

# **VERKEHRSZÄHLUNG**

**HEINERSDORF, Osdorferstr.**

(Messstelle: Einfahrt Gutshof am VK-Schild 70)

Ausführungszeit: Mai 2007

# **VERKEHRSZÄHLUNG**

**HEINERSDORF, Osdorferstr.**

(Messstelle: Einfahrt Gutshof am VK-Schild 70)

Ausführungszeit: Mai 2007

**Detailauswertung Montag, 14. Mai 2007, 08:04 Uhr bis Samstag, 19. Mai 2007, 11:20 Uhr**

Einspurig:														
Auswertung:	Von - Bis	Tage	DV [KFZ/h]	DTV KFZ/24h	Anzahl	Anteil [%]	Vd [km/h]	V85 [km/h]	Vmax [km/h]	Anzahl	Anteil [%]	Vd [km/h]	V85 [km/h]	Vmax [km/h]
Tag	06:00 - 17:59	5,273	504	12088	3526	12	56	69	123	27039	85	60	68	109
Abend	18:00 - 21:59	5	275	6606	674	12	54	70	117	4717	86	51	70	113
Nacht	22:00 - 05:59	5	76	1824	295	10	61	75	115	2538	87	55	74	109
16 Stunden	06:00 - 21:59	5,204	448	10763	4301	12	56	69	123	31756	85	60	68	113
Werkverkehr *)	Mo - Fr	4,664	342	8196	4548	12	55	69	123	32594	85	61	69	113
Gesamt		5,136	327	7854	4795	12	55	69	123	34394	85	61	69	113

**PKW:**

LKW:														
Auswertung:	Von - Bis	Tage	DV [KFZ/h]	DTV KFZ/24h	Anzahl	Anteil [%]	Vd [km/h]	V85 [km/h]	Vmax [km/h]	Anzahl	Anteil [%]	Vd [km/h]	V85 [km/h]	Vmax [km/h]
Tag	06:00 - 17:59	5,273	504	12088	3526	12	56	69	123	27039	85	60	68	109
Abend	18:00 - 21:59	5	275	6606	674	12	54	70	117	4717	86	51	70	113
Nacht	22:00 - 05:59	5	76	1824	295	10	61	75	115	2538	87	55	74	109
16 Stunden	06:00 - 21:59	5,204	448	10763	4301	12	56	69	123	31756	85	60	68	113
Werkverkehr *)	Mo - Fr	4,664	342	8196	4548	12	55	69	123	32594	85	61	69	113
Gesamt		5,136	327	7854	4795	12	55	69	123	34394	85	61	69	113

**Gesamt:**

**LKW:**

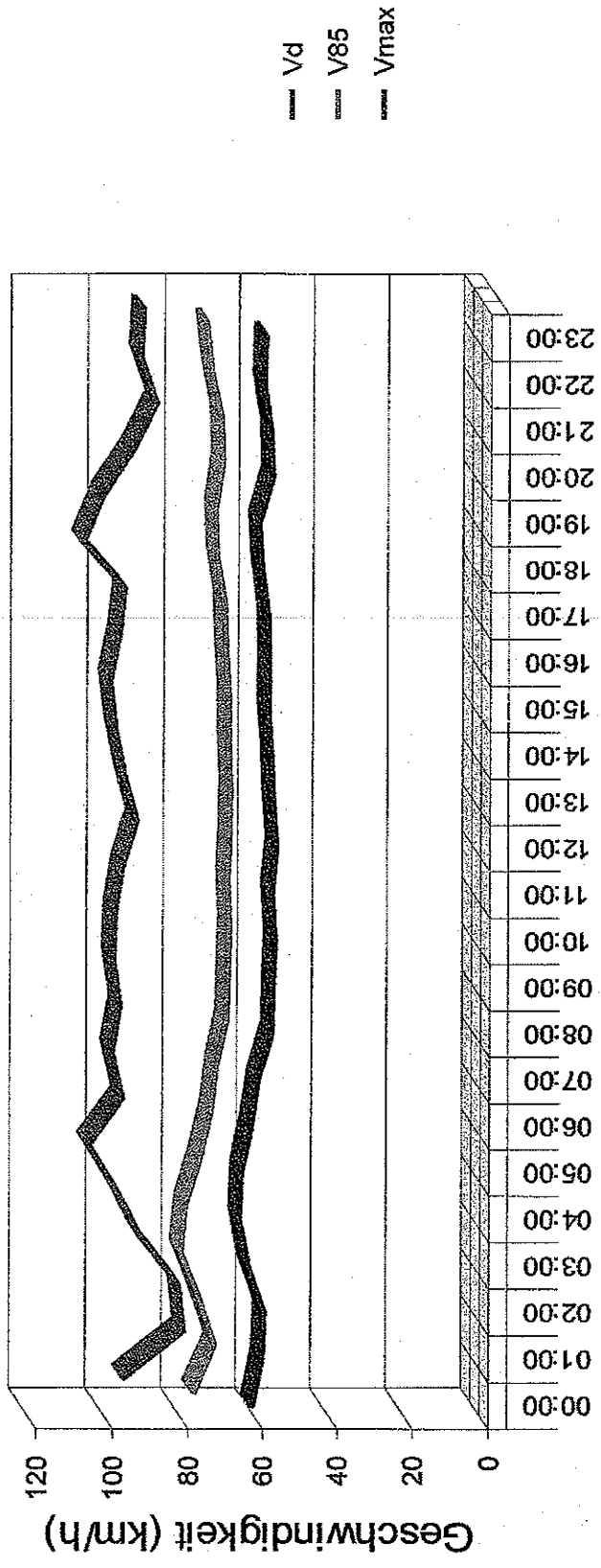
Spitzenstunde aus Mittelwerten:  
 ab 14:45 Uhr mit 650 KFZ/h  
 K(I)-Faktor: 0,407  
 K(J)-Faktor: 0,913  
 K(200)-Faktor: 0,083

K(I)-Zeitraum:  
 Von - Bis  
 Zeitraum1: 06:00 - 08:59  
 Zeitraum2: 15:00 - 17:59  
 Summe KFZ: 16455

Legende zu K-Faktoren:  
 K(I) -Faktor: KFZ im Zeitraum1+2 / DTV  
 K(J) -Faktor: KFZ im 16 Std. Zeitraum /DTV  
 K(200)-Faktor: KFZ in der Spitzenstd. /DTV



**Heinersdorf, Osdorferstr. Höhe Einfahrt Gutshof am VK-Schild 70, beide Fahrtrichtungen, 70 km/h Beschränkung**



**Uhrzeit**

Statistik

**Zeitraum:** Montag, 14. Mai 2007, 08:04 Uhr bis Samstag, 19. Mai 2007, 11:20 Uhr

	11 %	Einspurig	Anzahl	Vd [km/h]	V85 [km/h]	Vmax [km/h]
<b>Geschwindigkeitsübertretung:</b>		PKW	4795	55	69	123
<b>Durchschnittl. Abstand:</b>	1,3 sec.	LKW	34394	61	69	113
<b>Kolonnenverkehr:</b>	35 %	LKW Zug	1100	57	66	105
<b>DTV:</b>	7854	<b>Gesamt:</b>	49	43	53	69
<b>Schwerverkehrsanteil:</b>	3 %		40338	60	69	123



Heinersdorf, Osdorferstr. Höhe Einfahrt Gutshof am VK-Schild 70, beide Fahrrichtungen, 70 km/h Beschränkung



Geschwindigkeit (km/h)

Statistik

Zeitraum:

Montag, 14. Mai 2007, 08:04 Uhr bis Samstag, 19. Mai 2007, 11:20 Uhr

Geschwindigkeitsübertretung:

11 % Einspurig

Durchschnittl. Abstand:

1,3 sec. PKW

Kolonnenverkehr:

35 % LKW

DTV:

7854

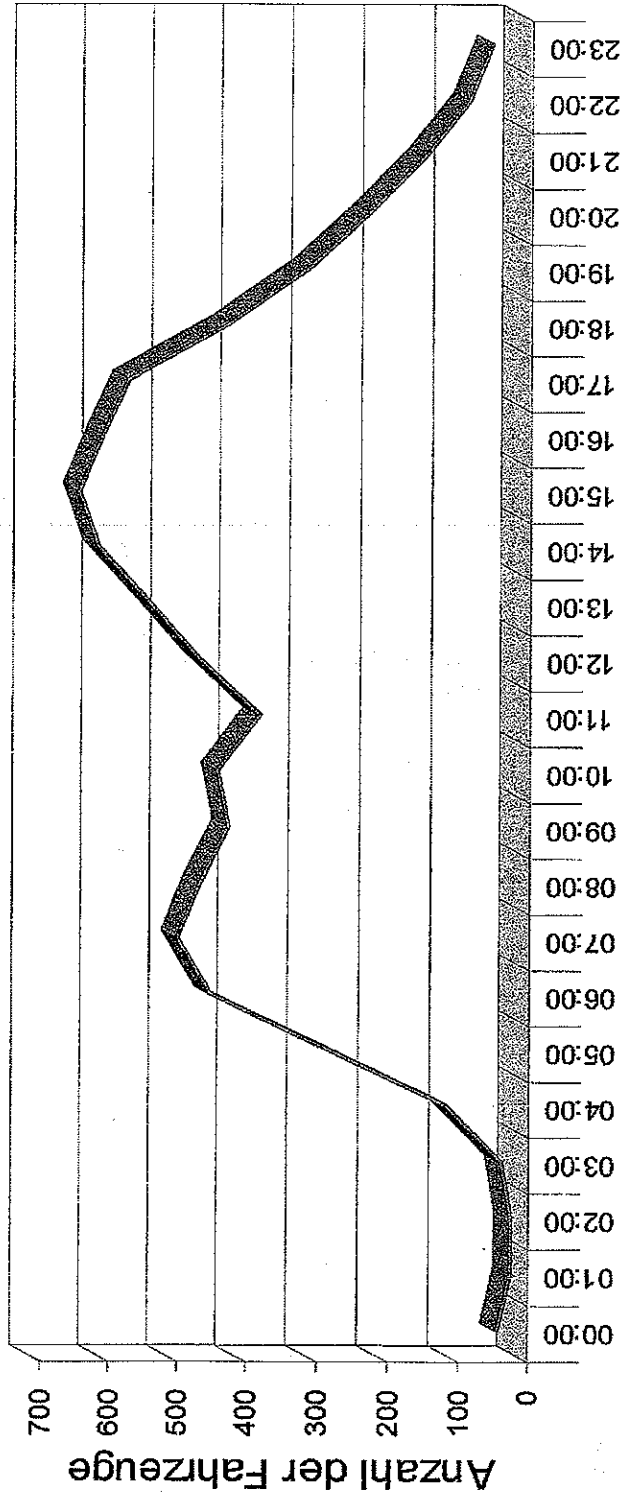
Schwerverkehrsanteil:

3 % LKW Zug

Anzahl	V85 [km/h]	V85 [km/h]	Vmax [km/h]
4795	55	69	123
34394	61	69	113
1100	57	66	105
49	43	53	69
40338	60	69	123



Heinersdorf, Osdorferstr. Höhe Einfahrt Gutshof am VK-Schild 70, beide Fahrtrichtungen, 70 km/h Beschränkung



Uhrzeit

Statistik

Zeitraum:

Montag, 14. Mai 2007, 08:04 Uhr bis Samstag, 19. Mai 2007, 11:20 Uhr

Geschwindigkeitsübertretung:

11 %

1,3 sec.

Durchschnittl. Abstand:

35 %

DTV:

7854

Schwerverkehrsanteil:

3 %

Einspurig

PKW

LKW

LKW Zug

Gesamt:

Vd [km/h] V85 [km/h] Vmax [km/h]

55 69 123

61 69 113

57 66 105

43 53 69

60 69 123

Anzahl

4795

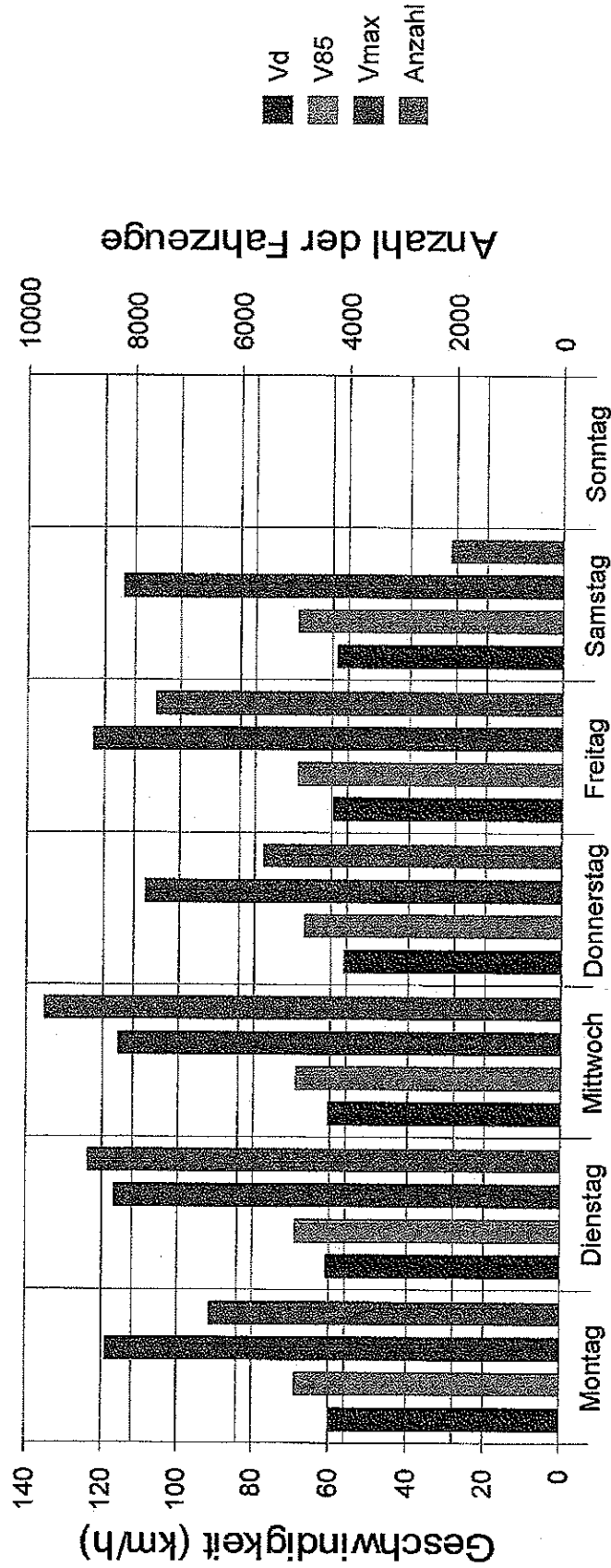
34394

1100

49

40338

Heinersdorf, Osdorferstr. Höhe Einfahrt Gutshof am VK-Schild 70, beide Fahrtrichtungen, 70 km/h Beschränkung



Statistik


Zeitraum:

Montag, 14. Mai 2007, 08:04 Uhr bis Samstag, 19. Mai 2007, 11:20 Uhr

Geschwindigkeitsübertretung: 11 %  
 Durchschnittl. Abstand: 1,3 sec.  
 Kolonnenverkehr: 35 %  
 DTV: 7854  
 Schwerverkehrsanteil: 3 %

Anzahl	Vd [km/h]	V85 [km/h]	Vmax [km/h]
4795	55	69	123
34394	61	69	113
1100	57	66	105
49	43	53	69
40338	60	69	123

**Heinersdorf, Osdorferstr. Höhe Einfahrt Gutshof am VK-Schild 70, beide Fahrtrichtungen, 70 km/h Beschränkung**



Statistik

Zeitraum:

Montag, 14. Mai 2007, 08:04 Uhr bis Samstag, 19. Mai 2007, 11:20 Uhr

Geschwindigkeitsübertretung: 11 %  
 Durchschnittl. Abstand: 1,3 sec.  
 Kolonnenverkehr: 35 %  
 DTV: 7854  
 Schwerverkehrsanteil: 3 %

Anzahl	Vd [km/h]	V85 [km/h]	Vmax [km/h]
4795	55	69	123
34394	61	69	113
1100	57	66	105
49	43	53	69
40338	60	69	123





## ZUSAMMENFASSUNG

Meßort: Umsetzung von MMC/SD *Ostliche Str.*  
 Meßzeitraum: 19.06.2007 11:00 Uhr - 20.06.2007 09:55 Uhr

	Anzahl	v15	v50	v85	vmax	Anteil [%]
Gesamt =>	3987	54,3	62,3	71,1	113	100,0
PKW =>	3947	54,3	62,3	71,1	113	99,0
LKW =>	35	53	60	67,5	83	0,9
LZ =>	5	38	53	68	73	0,1
Gesamt <=	4097	59,6	68,4	77	118	100,0
PKW <=	4047	59,7	68,4	77	118	98,8
LKW <=	33	53	68	76	88	0,8
LZ <=	17	54,7	64,7	73	98	0,4
Gesamt <=>	8084	56,2	65,4	74,8	118	100,0
PKW <=>	7994	56,3	65,4	74,8	118	98,9
LKW <=>	68	53	63,9	73	88	0,8
LZ <=>	22	50,5	63,7	73	98	0,3

km/h	PKW>	LKW>	LZ>	PKW<	LKW<	LZ<
unter 15	0	0	0	0	0	0
15 - 19	1	0	0	0	0	0
20 - 24	0	0	0	0	0	0
25 - 29	4	0	0	6	0	1
30 - 34	7	0	0	4	0	0
35 - 39	22	0	1	4	0	0
40 - 44	23	0	0	10	0	0
45 - 49	72	4	0	26	2	0
50 - 54	270	1	1	89	3	1
55 - 59	732	10	1	274	3	3
60 - 64	971	5	0	578	3	2
65 - 69	928	11	1	945	6	6
70 - 74	520	2	1	985	8	1
75 - 79	242	1	0	651	5	1
80 - 84	86	1	0	284	2	0
85 - 89	44	0	0	120	1	1
90 - 94	15	0	0	46	0	0
95 - 99	6	0	0	18	0	1
100 - 104	3	0	0	4	0	0
105 - 109	0	0	0	1	0	0
110 - 114	1	0	0	1	0	0
115 - 119	0	0	0	1	0	0
120 - 124	0	0	0	0	0	0
125 - 129	0	0	0	0	0	0
130 - 134	0	0	0	0	0	0
135 - 139	0	0	0	0	0	0
140 - 144	0	0	0	0	0	0
145 - 149	0	0	0	0	0	0
über 149	0	0	0	0	0	0

## ZUSAMMENFASSUNG

Meßort: Umsetzung von MMC/SD *DSD für St.*  
 Meßzeitraum: 17.04.2006 09:00 Uhr - 18.04.2006 10:55 Uhr

	Anzahl	v15	v50	v85	vmax	Anteil [%]
Gesamt =>	4600	70,8	80,4	90,9	153	100,0
PKW =>	4241	71	80,6	91,2	153	92,2
LKW =>	309	70	78,8	87,6	118	6,7
LZ =>	50	63	72,6	82,4	98	1,1
Gesamt <=	4744	77,3	88,3	99	153	100,0
PKW <=	4303	77,8	88,6	99,2	153	90,7
LKW <=	384	74,4	86	97,9	133	8,1
LZ <=	57	69,9	83	93,6	103	1,2
Gesamt <=>	9344	73,5	84,2	96,1	153	100,0
PKW <=>	8544	73,7	84,5	96,2	153	91,4
LKW <=>	693	72	82,3	94	133	7,4
LZ <=>	107	66,5	78	90,1	103	1,1

km/h	PKW>	LKW>	LZ>	PKW<	LKW<	LZ<
unter 15	0	0	0	0	0	0
15 - 19	0	0	0	0	0	0
20 - 24	1	0	0	1	0	0
25 - 29	4	0	0	7	0	0
30 - 34	2	0	0	7	0	0
35 - 39	8	1	0	4	0	0
40 - 44	4	0	0	7	0	0
45 - 49	7	5	0	0	2	1
50 - 54	6	1	0	5	2	0
55 - 59	23	1	3	11	1	1
60 - 64	88	3	4	34	3	0
65 - 69	221	18	6	76	13	4
70 - 74	458	43	13	150	24	8
75 - 79	808	70	8	356	45	6
80 - 84	956	75	9	584	58	8
85 - 89	714	50	4	804	73	13
90 - 94	480	26	1	874	64	6
95 - 99	219	11	2	650	42	8
100 - 104	107	1	0	380	22	2
105 - 109	63	3	0	168	17	0
110 - 114	35	0	0	99	10	0
115 - 119	13	1	0	39	4	0
120 - 124	12	0	0	18	1	0
125 - 129	4	0	0	13	2	0
130 - 134	3	0	0	8	1	0
135 - 139	1	0	0	2	0	0
140 - 144	1	0	0	0	0	0
145 - 149	0	0	0	3	0	0
über 149	3	0	0	3	0	0