



Monatsbericht Februar 2026

Stand: 19. März 2026

Inhalt

1	Zusammenfassung.....	3
2	Landkreis Teltow-Fläming	6
3	Erfüllungsstand der Ergebnisrechnung.....	7
4	Bereich der Landrätin	8
4.1	Personal.....	9
5	Dezernat I	12
6	Dezernat II.....	14
7	Dezernat III.....	15
8	Dezernat IV	16
9	Erfüllungsstand der Investitionstätigkeit.....	18
9.1	Baumaßnahmen/ Investitionen.....	19
9.1.1	Hauptamt	19
9.1.2	Amt für Bildung und Kultur	19
9.2	Bewegliches Vermögen, Auszahlungen aus Zuweisungen sowie Zuschüsse.....	20
9.2.1	Hauptamt	20
9.2.2	Amt für Digitalisierung und Informationstechnik.....	20
9.2.3	Ordnungsamt	20
9.2.4	Amt für Wirtschaftsförderung und Kreisentwicklung	20
10	Kassenbestand.....	21

1 Zusammenfassung

Haushalt	
Haushaltsplan 2026	Vorläufige Haushaltsführung
Haushalt am 15.12.2025 beschlossen	ja
Einbringung: 13.10.2025 Beschlussfassung: 15.12.2025 Hebesatz d. Kreisumlage: 43,5 v. H. Kreditaufnahme (geplant): ja Genehmigung des MIK: ausstehend Haushaltssicherungskonzept: 1. Fortschreibung 2026	Zu beachten: Für jede Aufwendung/Auszahlung ist ein Vermerk in der Kämmerei einzureichen.
	Haushaltssperre
	nicht erforderlich
Gesamtüberschuss/Gesamtfehlbetrag	
Haushaltssatzung des Landkreises Teltow-Fläming für das Haushaltsjahr 2026	Prognose zum Jahresende anhand von Hochrechnungen
-14.317 Tsd. Euro	-14.317 Tsd. Euro

Haushaltsrisiken			
Rückstellungen für Widersprüche gegen die Bescheide zur Festsetzung der Kreisumlage		Rücklagenentwicklung	
Haus-haltsjahr	Wider-sprüche	Streitwert (Höhe der gezahlten Kreisumlage)	Höhe der gebildeten Rück-stellung (30 v. H.)
	Anzahl	in Tsd. Euro	
2015	1	10.629	3.189
2016	1	18.121	5.436
2017	3	22.670	6.801
2018	6	24.164	7.249
2019	9	44.341	13.302
2020	9	50.263	15.079
2021	8	56.035	16.811
2022	3	30.184	9.055
2023	3	43.271	vsl. 12.981
2024	2	25.807	vsl. 7.742
2025	5	14.162	vsl. 4.249
Gesamt	47	339.646	101.894
Haushaltsjahr	Ordentli-ches Ergebnis	Rücklage aus Überschüssen d. ordentl. Ergebnisses	Jahresab-schluss
	in Tsd. Euro		
Ist 2021	4.453	33.059	beschlossen
Ist 2022	-20.272	12.788	beschlossen
vorl. Ist 2023	-6.803	5.985	in Prüfung
vorl. Ist 2024	-16.450	-10.465	in Aufstellung
Plan 2025	-17.064	-27.529	-
Plan 2026	-14.277	-41.806	-

Haushaltssicherungskonzept 2026	Kreditverbindlichkeiten								
<p>Aufgrund der prekären Haushaltssituation wurde auch der Haushaltsplan 2026 i. V. m. einem Haushaltssicherungskonzept (HSK) aufgestellt.</p> <p>Bearbeitungsstand der darin enthaltenen Maßnahmen:</p> <table data-bbox="252 539 742 719"> <tr> <td>offen</td> <td>28</td> </tr> <tr> <td>neu</td> <td>1</td> </tr> <tr> <td>in Bearbeitung</td> <td>37</td> </tr> <tr> <td>beendet</td> <td>63</td> </tr> </table>	offen	28	neu	1	in Bearbeitung	37	beendet	63	<p>Kassenkredit</p> <p>2025 wurde der Kassenkredit bereits verstärkt in Anspruch genommen. Für 2026 ist erneut mit unzureichenden Finanzmitteln zu rechnen (vgl. Kassenbestand, Pkt. 10). Trotz planbarer Auszahlungen führen Verzögerungen bei Einzahlungen zu kurzfristigen Liquiditätsengpässen.</p> <p>Investitionskredit</p> <p>Im Haushaltsplan 2026 ist zur Finanzierung der geplanten Investitionen eine Kreditaufnahme vorgesehen, welche jedoch noch der Genehmigung durch das MIK bedarf. Die bestehenden Verbindlichkeiten belasten den Kassenbestand direkt. Da sowohl Investitionen als auch laufende Verwaltungsausgaben die Liquidität weiter beanspruchen, entwickelt sich der Kassenbestand weiterhin negativ.</p>
offen	28								
neu	1								
in Bearbeitung	37								
beendet	63								
<p>Ausgleichsverpflichtung gegenüber dem Rettungsdienst</p>									
<p><i>siehe „Aktuelle Themen zum Haushalt“</i></p>									

Aktuelle Themen zum Haushalt
Rettungsdienst
<p>Sollten die verfügbaren liquiden Mittel in der Rechnungsperiode 2026 nicht ausreichen, ergibt sich für den Landkreis gemäß § 11 Abs. 7 EigV eine Ausgleichsverpflichtung gegenüber dem Eigenbetrieb. Damit ist ein liquiditätswirksamer Verlust in Bezug auf die Behandlung des Jahresergebnisses des Eigenbetriebes gemeint. Das bedeutet, dass zwingend eine Ausgleichsverpflichtung besteht, wenn mit dem Jahresabschluss 2026 festgestellt wird, dass Zahlungsverpflichtungen nicht mehr bedient werden können. Die Höhe muss allerdings erst festgestellt werden. Unterjährig erfolgt der Ausgleich über die Inanspruchnahme eines Kassenkredites.</p> <p>In der Sitzung des Kreistags am 15.12.2025 wurde die Festsetzung des Höchstbetrags der Kassenkredite auf 22.737 Tsd. Euro für den Eigenbetrieb Rettungsdienst Teltow-Fläming (Vorlagennummer Nr. B-7-5786/25-EB) beschlossen. Die letzte Festsetzung erfolgte in der Kreistagssitzung am 14.10.2024 (Vorlagennummer 7-5358/24-EB) auf den Höchstbetrag für Kassenkredite in Höhe von 10.737 Tsd. Euro.</p>

Zum aktuellen Stand wird an dieser Stelle auf folgende Vorlagen verwiesen:

- Nr. I-7-5680/25-EB
- Nr. B-7-5688/25-EB
- Nr. B-7-5786/25-EB
- Nr. I-7-5784/25-EB
- Nr. I-7-5868/26-LR

Aufgrund der vorläufigen Zahlbeträge auf die ursprüngliche Benutzungsgebühr liegt die Differenz zur geplanten Gebühreneinnahme aktuell bei -10 Mio. Euro (Prognose bis 31.12.2026). Bis zur Feststellung des Jahresabschlusses 2026 des Eigenbetriebes ist ein Liquiditätsfehlbetrag und damit eine Ausgleichsverpflichtung des Landkreises in Höhe von ca. 15 Mio. Euro möglich.

Das Oberverwaltungsgericht Berlin-Brandenburg hat die Rettungsdienstsatzung 2020 des Landkreises Teltow-Fläming für unwirksam erklärt (Urteil vom 28.01.2026). Grund ist die gebührenrechtlich unzulässige Kalkulation: Der Rettungsdienst hatte bei der Gebührenberechnung Fehlfahrten und -einsätze nicht im Divisor (gebührenauslösende Fälle) berücksichtigt, was das Gericht als unzulässige Querfinanzierung wertet. Dies verstöße gegen den Grundsatz der Leistungs- und Kostenproportionalität. Das finanzielle Risiko beläuft sich auf folgende gebildete Rückstellung beim Eigenbetrieb:

Rückstellungen Normenkontrollverfahren (NKV) zum 31.12.2024			
Jahr	Forderungsvolumen der Krankenkassen in Euro	Rückstellungen NKV in Euro	Prozesskosten NKV in Euro
2020 – 2022	15.068.000	7.534.000	50.000
2023	5.384.000	2.692.000	23.800
2024	7.251.900	3.625.950	23.800
Gesamt	27.703.900	13.851.950	97.600
Rückstellungen gesamt (in Euro)		13.949.550	

Hinweise zum Monatsbericht

Berichtsmonat: Februar

Ist-Stand des Berichts: 10.03.2026

Erfüllungsstand

Müsste im Januar bei 17 v. H. liegen.

Erfüllungsstand **grün** Erträge \geq 17 v. H. oder Aufwendungen \leq 17 v. H.

Erfüllungsstand **rot** Erträge \leq 17 v. H. oder Aufwendungen \geq 17 v. H.

2 Landkreis Teltow-Fläming

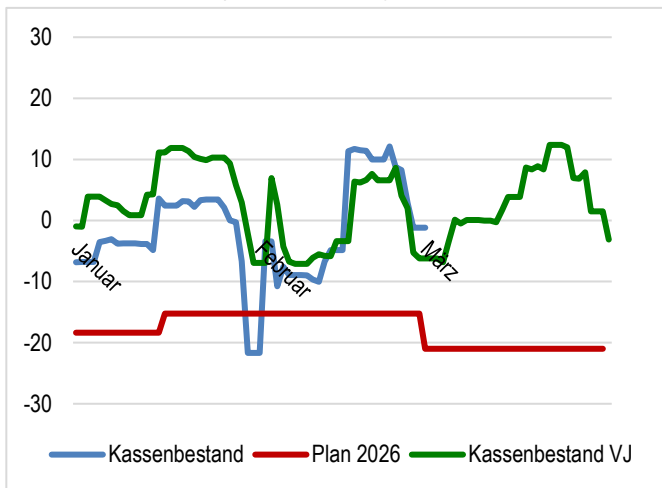
Stand der Ergebnisrechnung

Ertrags- und Aufwandsarten	Plan 2026	Ist-Stand 01-02	Erfüllung zum Plan
	in Tsd. Euro		in Prozent
Erträge aus laufender Verwaltungstätigkeit	435.589	65.955	15
Aufwendungen aus laufender Verwaltungstätigkeit	450.214	60.521	13
Ergebnis der laufenden Verwaltungstätigkeit	-14.625	5.434	
Finanzergebnis + außerordentliches Ergebnis	308	-9	-3
Gesamtüberschuss/ Gesamtfehlbetrag	-14.317	5.424	

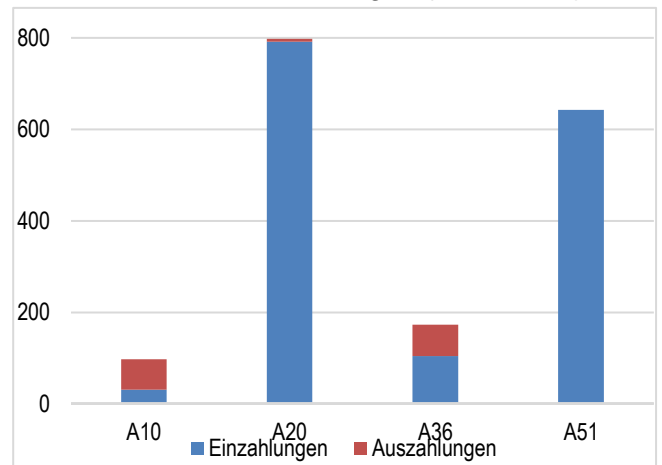
Stand der Investitionstätigkeit

Ein- und Auszahlungsarten	Fort. Plan 2026	Ist-Stand 01-02	Erfüllung zum Plan
	in Tsd. Euro		in Prozent
Einzahlungen aus Investitionstätigkeit	25.978	838	3
Auszahlungen aus Investitionstätigkeit	38.935	1.625	4
Ergebnis der Investitionstätigkeit	-12.957	-787	

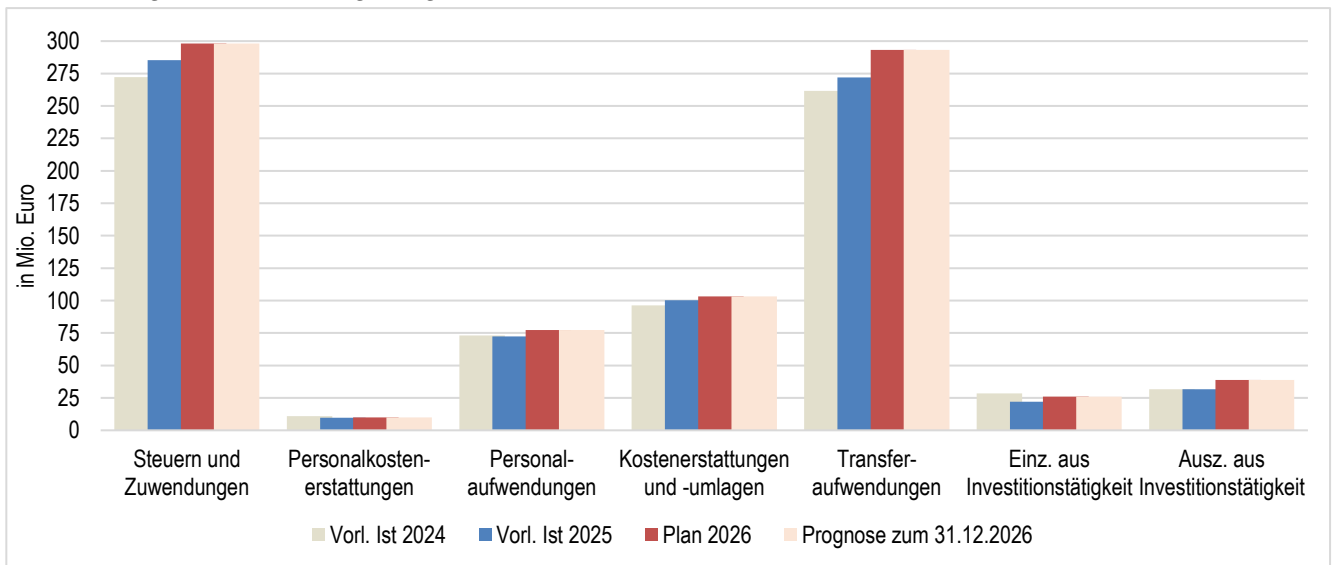
Kassenbestand (in Mio. Euro)



Anzahl der Verwahrbuchungen (> 20 Stück)



Entwicklung der Verwaltungstätigkeit



3 Erfüllungsstand der Ergebnisrechnung

Ertrags- und Aufwandsarten		Vorl. Ist 2024	Plan 2026	Ist-Stand 01-02	Prognose zum 31.12.2026*	Abweichung zum Plan	Erfüllung Ist zum Plan
in Tsd. Euro							in Prozent
1.	Steuern und ähnliche Abgaben	8.074	3.873	1.709	3.873	0	44
2.	Zuwendungen und allgemeine Umlagen	264.083	294.282	47.952	294.282	0	16
3.	Sonstige Transfererträge	6.229	6.128	789	6.128	0	13
4.	Öffentlich-rechtliche Leistungsentgelte	11.027	13.714	1.565	13.714	0	11
5.	Privatrechtliche Leistungsentgelte	1.388	2.226	126	2.226	0	6
6.	Kostenerstattungen und Kostenumlagen	107.117	113.324	13.592	113.324	0	12
7.	sonstige ordentliche Erträge	2.926	2.042	224	2.042	0	11
10.	= Erträge aus laufender Verwaltungstätigkeit	400.843	435.589	65.955	435.589	0	15
11.	Personalaufwendungen	70.229	77.272	10.745	77.272	0	14
12.	Versorgungsaufwendungen	2.775	0	0	0	0	-
13.	Aufwendungen für Sach- und Dienstleistungen	14.801	20.150	1.715	20.150	0	9
14.	Abschreibungen	7.484	6.022	135	6.022	0	2
15.	Transferaufwendungen	261.698	293.146	44.364	293.146	0	15
16.	sonstige ordentliche Aufwendungen	59.751	53.623	3.563	53.623	0	7
17.	= Aufwendungen aus laufender Verwaltungstätigkeit	416.738	450.214	60.521	450.214	0	13
18.	= Ergebnis der laufenden Verwaltungstätigkeit (10 ./ 17)	-15.894	-14.625	5.434	-14.625	0	
19.	Zinsen und sonstige Finanzerträge	515	500	0	500	0	0
20.	- Zinsen und sonstige Finanzaufwendungen	175	152	9	152	0	6
21.	= Finanzergebnis	341	348	-9	348	0	
22.	= ordentliches Jahresergebnis (18 + 21)	-15.553	-14.277	5.424	-14.277	0	
23.	außerordentliche Erträge	414	10	0	10	0	0
24.	- außerordentliche Aufwendungen	0	50	0	50	0	0
25.	= außerordentliches Jahresergebnis	414	-40	0	-40	0	
26.	= Gesamtüberschuss/ Gesamtfehlbetrag (22 + 25)	-15.139	-14.317	5.424	-14.317	0	

* Vorerst wird in allen Bereichen eine Planerfüllung prognostiziert.

4 Bereich der Landrätin

Stand der Ergebnisrechnung (mit Querschnitt)

Ertrags- und Aufwandsarten	Plan 2026	Ist-Stand 01-02	Prognose zum 31.12.2026	Erfüllungsstand
	in Tsd. Euro			in Prozent
Erträge aus laufender Verwaltungstätigkeit	572	16	572	3
Aufwendungen aus laufender Verwaltungstätigkeit	11.022	2.110	11.022	19
Ergebnis der laufenden Verwaltungstätigkeit	-10.450	-2.094	-10.450	
Finanzergebnis + außerordentliches Ergebnis	470	0	470	0
Gesamtüberschuss/ Gesamtfehlbetrag	-9.980	-2.094	-9.980	

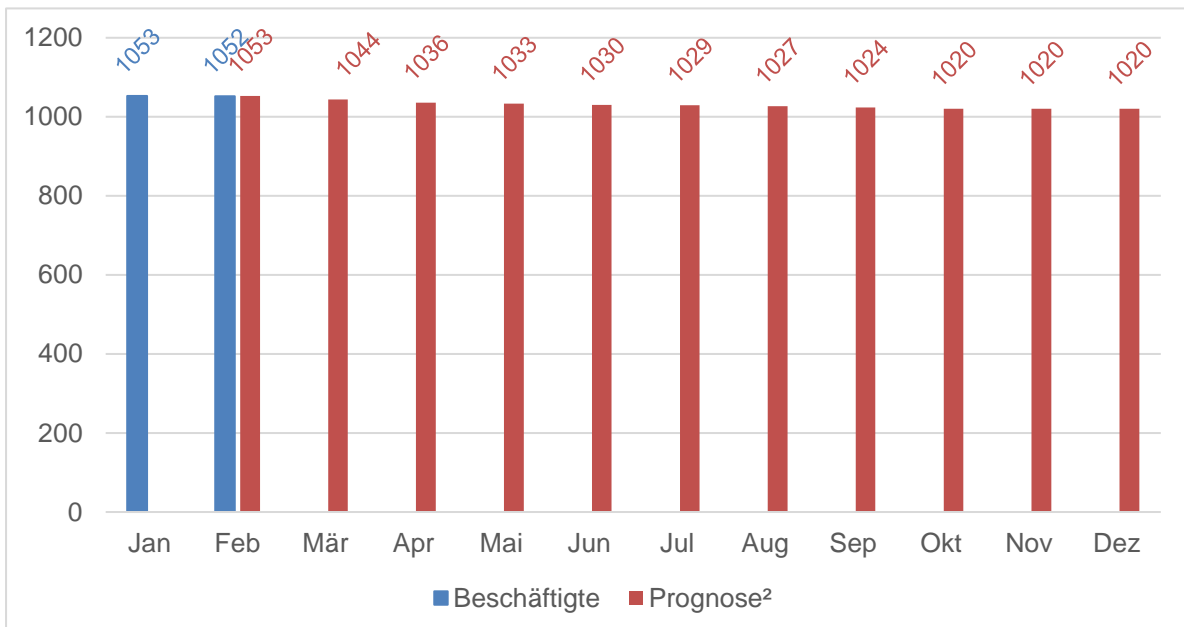
Erfüllungsstand der Erträge und Aufwendungen je Amt (ohne Querschnitt)

	Plan 2026	Ist-Stand 01-02	Prognose zum 31.12.2026	Erfüllung zum Plan	Bemerkungen
	in Tsd. Euro			in Prozent	
Büro der Landrätin					
Erträge	632	0	632	0	
Aufwendungen	1.642	106	1.642	6	
Amt für zentrale Steuerung, Organisation und Personal					
Erträge	0	0	0		
Aufwendungen	500	9	500	2	
Rechnungsprüfungsamt					
Erträge	61	0	61	1	
Aufwendungen	96	2	96	2	
Untere Kommunalaufsicht					
Erträge	1	0	1	0	
Aufwendungen	10	0	10	4	

4.1 Personal

Bezeichnung	Plan 2026	Ist-Stand 01-02	Prognose zum 31.12.2026	Erfüllung zum Plan	Bemerkungen
	in Tsd. Euro			in Prozent	
Personalkosten-erstattungen	10.030	37	10.030	0	
Dienstaufwendungen für Beamte	4.739	552	4.739	12	
Dienstaufwendungen tariflich Beschäftigte	52.666	7.461	52.666	14	
tariflich Beschäftigte/ Leistungsentgelt	795	2	795	0	
Aufwendungen für Versorgungskassen-beiträge (tariflich Beschäftigte)	1.864	267	1.864	14	
Aufwendungen Sozialvers. (tariflich Beschäftigte)	10.812	1.588	10.812	15	
sonstige Personal-aufwendungen ¹	6.396	228	6.396	4	
(!) Schnittstelle Differenzen	0	648	0		Nicht zuordnungsfähig
Personalaufwendun-gen gesamt	77.272	10.745	77.272	14	
saldierte Personal-kosten	-67.242	-10.708	-67.242		

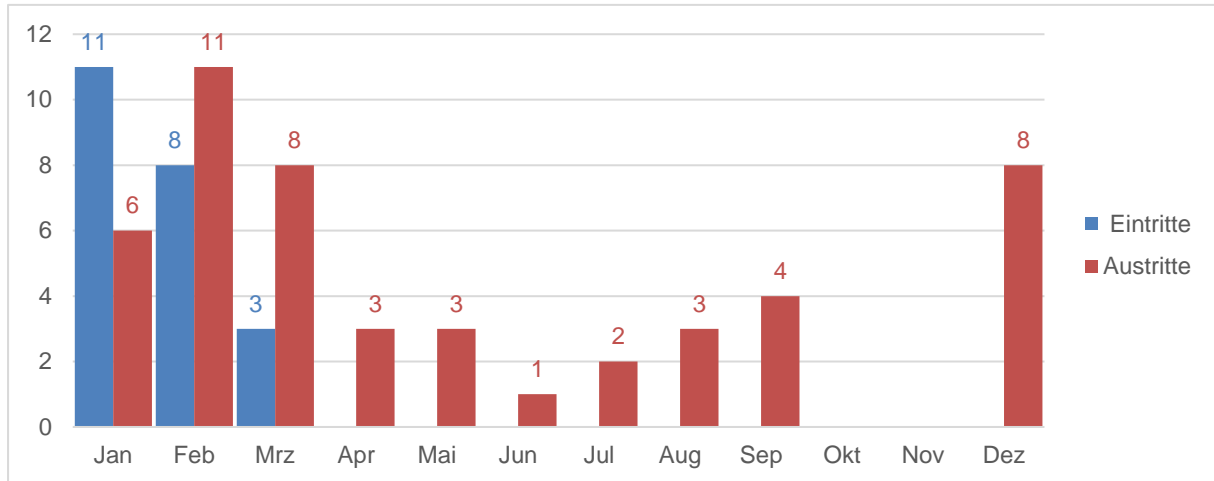
Anzahl des Beschäftigtenbestandes



¹ enthalten sind Aufwendungen für sonstige Beschäftigte, Kreisausbilder, Kreisbrandmeister, Versorgungskassenbeiträge für Beamte, Umlage an die Unfallkasse, Beihilfen und Unterstützungsleistungen für Beschäftigte

² In der Prognose sind die tatsächlich zum Stichtag bekannten Eintritte/ Austritte abgebildet. Es wird keine Prognose darüber getroffen, mit wie vielen Eintritten aufgrund von offen und noch durchzuführenden Stellenbesetzungsverfahren gerechnet wird.

Anzahl der Ein- und Austritte



Übersicht Personalaufwendungen und Personalkostenerstattungen je Amt

Amt	Personalaufwendungen			Personalkostenerstattungen			Bemerkungen
	Plan 2026	Ist-Stand 01-02	Erfüllung zum Plan	Plan 2026	Ist-Stand 01-02	Erfüllung zum Plan	
	in Tsd. Euro		in Prozent	in Tsd. Euro		in Prozent	
0	3.045	436	14	0	0		
10	4.417	639	14	0	0		
11	4.308	1.395	32	312	16	5	
14	822	111	14	0	0		
15	530	48	9	0	0		
17	2.387	378	16	0	0		
20	2.276	327	14	0	0		
30	1.647	116	7	0	0		
32	5.109	597	12	55	0	0	
36	4.272	579	14	0	0		
39	2.179	332	15	57	6	10	
40	6.551	1.046	16	510	0	0	
50	7.035	603	9	1.873	4	0	
51	10.241	1.310	13	1.184	9	1	
53	4.707	701	15	1.323	0	0	
62	2.626	340	13	1.759	0	0	
63	5.510	732	13	0	0		
67	3.399	447	13	245	2	1	
70	511	57	11	331	0	0	
71	1.845	241	13	1.959	0	0	
80	2.247	93	4	290	0	0	
83	1.607	216	13	134	0	0	
Ge-samt	77.272	10.745	14	10.030	37	0	

5 Dezernat I

Stand der Ergebnisrechnung (mit Querschnitt)

Ertrags- und Aufwandsarten	Plan 2026	Ist-Stand 01-02	Prognose zum 31.12.2026	Erfüllungsstand
	in Tsd. Euro			in Prozent
Erträge aus laufender Verwaltungstätigkeit	213.474	35.241	213.474	17
Aufwendungen aus laufender Verwaltungstätigkeit	58.688	4.565	58.688	8
Ergebnis der laufenden Verwaltungstätigkeit	154.787	30.676	154.787	
Finanzergebnis + außerordentliches Ergebnis	-162	-9	-162	6
Gesamtüberschuss/ Gesamtfehlbetrag	154.625	30.667	154.625	

Erfüllungsstand der Erträge und Aufwendungen je Amt (ohne Querschnitt)

	Plan 2026	Ist-Stand 01-02	Prognose zum 31.12.2026	Erfüllung zum Plan	Bemerkungen
	in Tsd. Euro			in Prozent	
Hauptamt					
Erträge	1.950	87	1.950	4	
Aufwendungen	6.986	0	6.986	0	
Amt für Digitalisierung und Informationstechnik					
Erträge	0	0	0		
Aufwendungen	2.093	0	2.093	0	
Kämmerei					
Erträge	205.566	34.898	205.566	17	
Aufwendungen	351	0	351	0	
Amt für Bildung und Kultur					
Erträge	1.995	255	1.995	13	
Aufwendungen	27.924	0	27.924	0	

Stand der Umlagen und Zuweisungen

	Plan 2026	Ist-Stand 01-02	Prognose zum 31.12.2026	Erfüllung zum Plan	Bemerkungen
	in Tsd. Euro			in Prozent	
Kreisumlage	158.839	26.323	158.839	17	
Schlüsselzuweisung vom Land	29.802	4.967	29.802	17	
Zuweisungen für übertragene Aufgaben	8.379	1.351	8.379	16	
Zuweisungen vom Land Finanzausgleichsumlage	2.418	0	2.418	0	
Zuweisungen für den Schullastenausgleich	1.839	460	1.839	25	
Sonstige Zuweisungen	3.873	1.709	3.873	44	
Gesamterträge	205.151	34.809	205.151	17	

6 Dezernat II

Stand der Ergebnisrechnung (mit Querschnitt)

Ertrags- und Aufwandsarten	Plan 2026	Ist-Stand 01-02	Prognose zum 31.12.2026	Erfüllungsstand
	in Tsd. Euro			in Prozent
Erträge aus laufender Verwaltungstätigkeit	194.968	27.709	194.968	14
Aufwendungen aus laufender Verwaltungstätigkeit	322.086	44.860	322.086	14
Ergebnis der laufenden Verwaltungstätigkeit	-127.118	-17.151	-127.118	
Finanzergebnis + außerordentliches Ergebnis	0	0	0	0
Gesamtüberschuss/ Gesamtfehlbetrag	-127.118	-17.151	-127.118	

Erfüllungsstand der Erträge und Aufwendungen je Amt (ohne Querschnitt)

	Plan 2026	Ist-Stand 01-02	Prognose zum 31.12.2026	Erfüllung zum Plan	Bemerkungen
	in Tsd. Euro			in Prozent	
Jobcenter (Referenz: Erfüllungsstand von 0 v. H. für Januar erfüllt; Buchungen für den Vormonat erfolgen erst Ende des Folgemo-nats.)					
Erträge	17.702	1.494	17.702	8	
Aufwendungen	28.159	2.478	28.159	9	
Sozialamt					
Erträge	101.563	13.401	101.563	13	
Aufwendungen	118.866	15.281	118.866	13	
Jugendamt					
Erträge	68.794	12.767	68.794	19	
Aufwendungen	150.286	24.035	150.286	16	
Gesundheitsamt					
Erträge	366	33	366	9	
Aufwendungen	614	106	614	17	

7 Dezernat III

Stand der Ergebnisrechnung (mit Querschnitt)

Ertrags- und Aufwandsarten	Plan 2026	Ist-Stand 01-02	Prognose zum 31.12.2026	Erfüllungsstand
	in Tsd. Euro			in Prozent
Erträge aus laufender Verwaltungstätigkeit	11.329	792	11.329	7
Aufwendungen aus laufender Verwaltungstätigkeit	24.314	2.830	24.314	12
Ergebnis der laufenden Verwaltungstätigkeit	-12.985	-2.038	-12.985	
Finanzergebnis + außerordentliches Ergebnis	0	0	0	
Gesamtüberschuss/ Gesamtfehlbetrag	-12.985	-2.038	-12.985	

Erfüllungsstand der Erträge und Aufwendungen je Amt (ohne Querschnitt)

	Plan 2026	Ist-Stand 01-02	Prognose zum 31.12.2026	Erfüllung zum Plan	Bemerkungen
	in Tsd. Euro			in Prozent	
Flughafenbelange					
Erträge	62	45	62	73	
Aufwendungen	23	4	23	17	
Rechtsamt					
Erträge	1	0	1	27	
Aufwendungen	36	3	36	9	
Ordnungsamt					
Erträge	1.792	57	1.792	3	
Aufwendungen	3.301	433	3.301	13	
Veterinär- und Lebensmittelüberwachungsamt					
Erträge	400	16	400	4	
Aufwendungen	472	34	472	7	
Untere Bauaufsicht- und Denkmalschutzbehörde					
Erträge	7.425	627	7.425	8	
Aufwendungen	754	40	754	5	
Umweltamt					
Erträge	637	38	637	6	
Aufwendungen	881	12	881	1	

8 Dezernat IV

Stand der Ergebnisrechnung (mit Querschnitt)

Ertrags- und Aufwandsarten	Plan 2026	Ist-Stand 01-02	Prognose zum 31.12.2026	Erfüllungsstand
	in Tsd. Euro			in Prozent
Erträge aus laufender Verwaltungstätigkeit	15.245	2.197	15.245	14
Aufwendungen aus laufender Verwaltungstätigkeit	34.105	6.157	34.105	18
Ergebnis der laufenden Verwaltungstätigkeit	-18.860	-3.960	-18.860	
Finanzergebnis + außerordentliches Ergebnis	0	0	0	
Gesamtüberschuss/ Gesamtfehlbetrag	-18.860	-3.960	-18.860	

Erfüllungsstand der Erträge und Aufwendungen je Amt (ohne Querschnitt)

	Plan 2026	Ist-Stand 01-02	Prognose zum 31.12.2026	Erfüllung zum Plan	Bemerkungen
	in Tsd. Euro			in Prozent	
Straßenverkehrsamt					
Erträge	4.043	465	4.043	12	
Aufwendungen	1.400	149	1.400	11	
Kataster- und Vermessungsamt					
Erträge	1.435	725	1.435	51	
Aufwendungen	124	3	124	3	
Amt für Wirtschaftsförderung und Kreisentwicklung					
Erträge	5.742	1.001	5.742	17	
Aufwendungen	20.614	4.753	20.614	23	
Landwirtschaftsamt					
Erträge	155	6	155	4	
Aufwendungen	105	5	105	4	

Stand zum ÖPNV

	Erträge			Aufwendungen		
	Plan 2026	Ist-Stand 01-02	Erfüllung zum Plan	Plan 2026	Ist-Stand 01-02	Erfüllung zum Plan
	in Tsd. Euro		in Prozent	in Tsd. Euro		in Prozent
Kreismittel zur Erfüllung der ÖDA und zusätzliche Aufgaben im ÖPNV				13.314	3.586	27
Landesmittel zur Erfüllung der ÖDA und zusätzliche Aufgaben im ÖPNV	4.004	1.001	25	4.004	1.029	26
Zuweisung an Verkehrsunternehmen von Gemeinden zum Ortslinienverkehr	1.039	0	0	1.039	0	0
Zuweisung an Verkehrsunternehmen von benachbarten Landkreisen	385	0	0	385	38	10
Zuweisung an benachbarte Landkreise				740	0	0
Gesamterträge/-aufwendungen	5.428	1.001	18	19.482	4.652	24

9 Erfüllungsstand der Investitionstätigkeit

Ein- und Auszahlungen aus Investitionstätigkeit		Plan 2026	Ist-Stand 01-02	Prognose zum 31.12.2026	Erfüllung zum Plan
		in Tsd. Euro			in Prozent
1.	Einzahlungen aus Investitionszuwendungen	25.958	838	25.958	3
2.	Einzahlungen aus der Veräußerung von Grundstücken, grundstücksgleichen Rechten und Gebäuden	10	0	10	0
3.	Einzahlungen aus der Veräußerung von übrigem Sachanlagevermögen	10	0	10	1
8.	Einzahlungen aus der Investitionstätigkeit	25.978	838	25.978	3
9.	Zuweisungen und Zuschüsse für Investitionen	21.523	425	21.523	2
10.	Auszahlungen für den Erwerb von Grundstücken, grundstücksgleichen Rechten und Gebäuden	50	0	50	0
11.	Auszahlungen für den Erwerb von immateriellen Vermögensgegenständen	655	88	655	13
12.	Auszahlungen für den Erwerb von übrigem Sachanlagevermögen	2.389	358	2.389	15
14.	Baumaßnahmen	14.318	753	14.318	5
16.	Auszahlungen aus der Investitionstätigkeit	38.935	1.625	38.935	4
17.	Saldo aus der Investitionstätigkeit (8./16.)	-12.957	-787	-12.957	

9.1 Baumaßnahmen/ Investitionen

9.1.1 Hauptamt

	Plan 2026	Ist-Stand 01-02	Erfüllung zum Plan	Bemerkungen
	in Tsd. Euro		in Prozent	
Alarmierungsanlage und Datennetzerneuerung (Verkabelung)				
Auszahlungen für Hochbaumaßnahmen	1.950	2	0	
Errichtung Photovoltaikanlage Kreishaus				
Auszahlungen für Hochbaumaßnahmen	500	0	0	
Straßenbaumaßnahme – K 7209 OD Gräfendorf				
Landeszuweisungen	1.000	0	0	
Auszahlungen	1.550	0	0	
Straßenbaumaßnahme – K 7211 OD Oehna				
Investitionszuweisungen vom Land	1.444	0	0	
Auszahlungen	2.000	3	0	

9.1.2 Amt für Bildung und Kultur

	Plan 2026	Ist-Stand 01-02	Erfüllung zum Plan	Bemerkungen
	in Tsd. Euro		in Prozent	
Oberschule Ludwigsfelde				
Auszahlungen für Hochbaumaßnahmen	200	0	0	
Oberschule Zossen				
Auszahlungen für Hochbaumaßnahmen	2.200	0	0	
Gymnasium Luckenwalde				
Auszahlungen für Hochbaumaßnahmen	200	136	68	
Gymnasium Jüterbog				
Auszahlungen für Hochbaumaßnahmen	2.500	94	4	
Förderschule „Lernen“ Luckenwalde				
Auszahlungen für Hochbaumaßnahmen	1.500	53	4	
Oberstufenzentrum Teltow-Fläming				
Einzahlungen Landeszuweisungen	222	0	0	
Auszahlungen für Hochbaumaßnahmen	400	296	74	

9.2 Bewegliches Vermögen, Auszahlungen aus Zuweisungen sowie Zuschüsse

9.2.1 Hauptamt

	Plan 2026	Ist-Stand 01-02	Erfüllung zum Plan	Bemerkungen
	in Tsd. Euro		in Prozent	
Spezialtechnik für Kreisstraßenmeisterei				
Auszahlungen für Sachanlagevermögen	309	0	0	

9.2.2 Amt für Digitalisierung und Informationstechnik

	Plan 2026	Ist-Stand 01-02	Erfüllung zum Plan	Bemerkungen
	in Tsd. Euro		in Prozent	
Erneuerung Infrastruktur/Server				
Auszahlungen für Sachanlagevermögen	795	214	27	
Auszahlungen für den Erwerb von immateriellen Vermögensgegenständen	310	78	25	

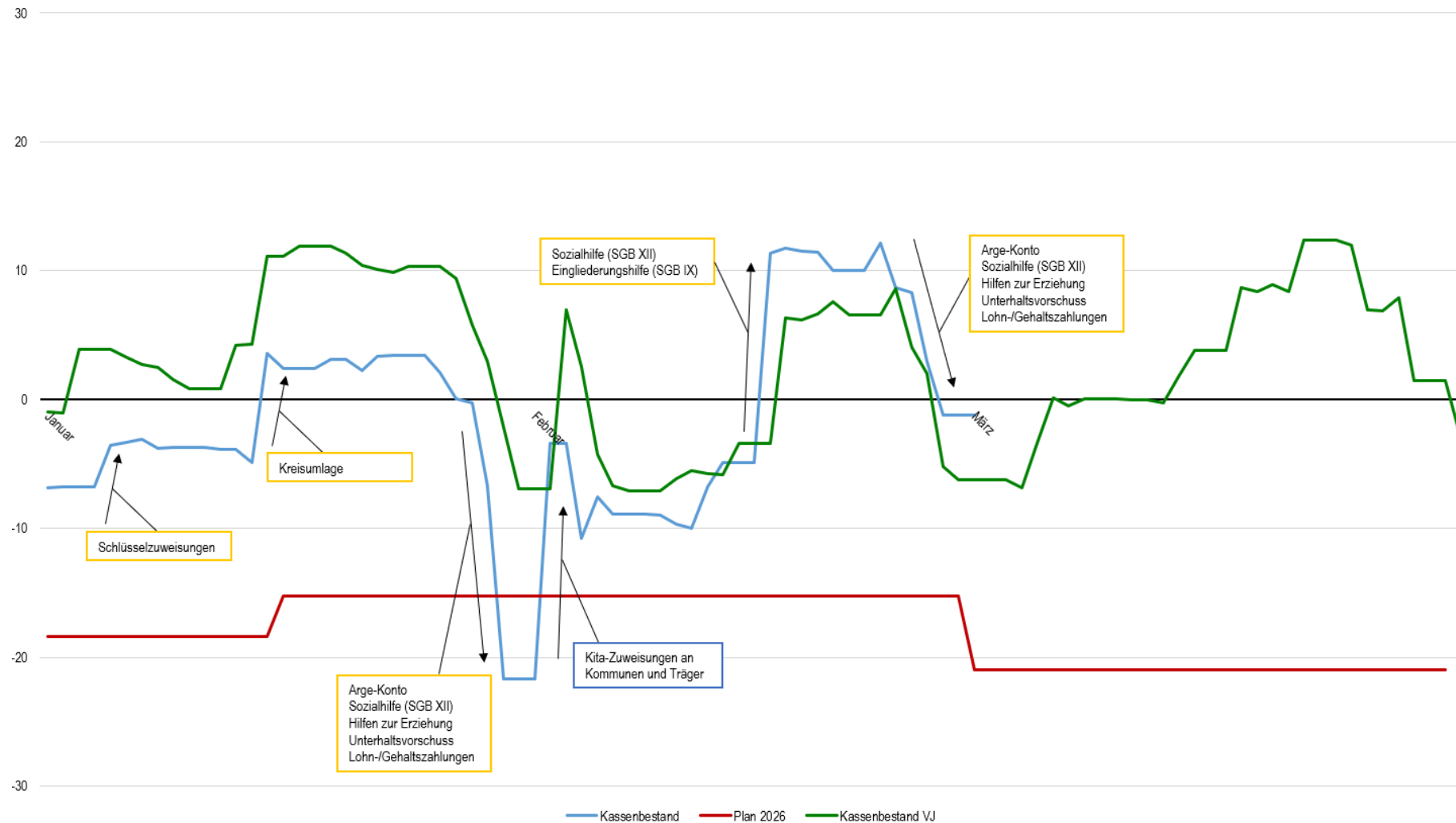
9.2.3 Ordnungsamt

	Plan 2026	Ist-Stand 01-02	Erfüllung zum Plan	Bemerkungen
	in Tsd. Euro		in Prozent	
Ausbau und Erneuerung des Sirennennetzes				
Auszahlungen für Sachanlagevermögen	687	128	19	

9.2.4 Amt für Wirtschaftsförderung und Kreisentwicklung

	Plan 2026	Ist-Stand 01-02	Erfüllung zum Plan	Bemerkungen
	in Tsd. Euro		in Prozent	
Umsetzung Bundesprogramm Breitband				
Investitionszuwendungen vom Bund	9.966	0	0	
Einzahlungen Landeszuweisungen	9.069	0	0	
Zuschüsse für Investitionen an Dritte	19.911	0	0	
ÖPNV				
Einzahlungen Landeszuweisungen	1.612	403	25	
Auszahlungen an Gemeinden	200	68	34	
Auszahlungen an Verkehrsgesellschaft Teltow-Fläming mbH (VTF)	1.394	349	25	
Zuschüsse Unternehmen Firma Herz	18	9	50	

10 Kassenbestand



Stand: 28. Februar 2026 / in Mio. Euro / inkl. ARGE-Konto für die Auszahlungen der Kosten der Unterkunft und Heizung (KdU)

Legende: orange = monatlich; blau = quartalsweise; schwarz = punktuelle und einmalige Zahlungen