



Teilfachplan für die Jugendarbeit, Jugendsozialarbeit, Schulsozialarbeit, den erzieherischen Kinder- und Jugendschutz und den Jugendmedienschutz





1. Rechtliche Grundlagen
2. Retro- und prospektive Bevölkerungsentwicklung
3. Gesetzliche Novellierung
4. Ziele der Jugend(sozial)arbeit
5. Pilotprojekt der Jugendbeteiligung
6. Quantitative und qualitative Bedarfsermittlung
7. Beteiligung und Stellungnahmen
8. Versorgungslage und Evaluation
9. Bedeutung des Teilfachplans

1. Rechtliche Grundlagen

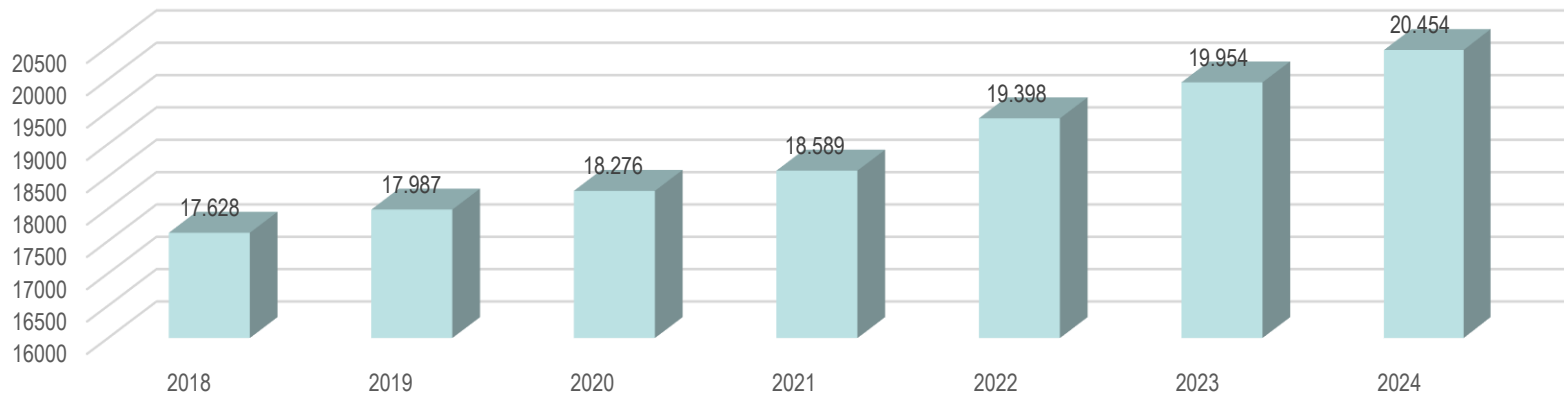
- Bestandteil der Jugendhilfeplanung:
§§ 79, 79a, 80 SGB VIII
§§ 57 ff. BbgKJG
- Leistungen der Jugend(sozial)arbeit:
§§ 11-14 SGB VIII
§§ 86 ff. BbgKJG



2. Retrospektive Bevölkerungsentwicklung



Bevölkerung der 10- bis unter 22-Jährigen in Teltow-Fläming 2018-2024




Junge Menschen von 10 bis unter 22 Jahren sind von 2018-2024 um 16% und somit stärker als die Gesamtbevölkerung gewachsen.

2. Retrospektive Bevölkerungsentwicklung



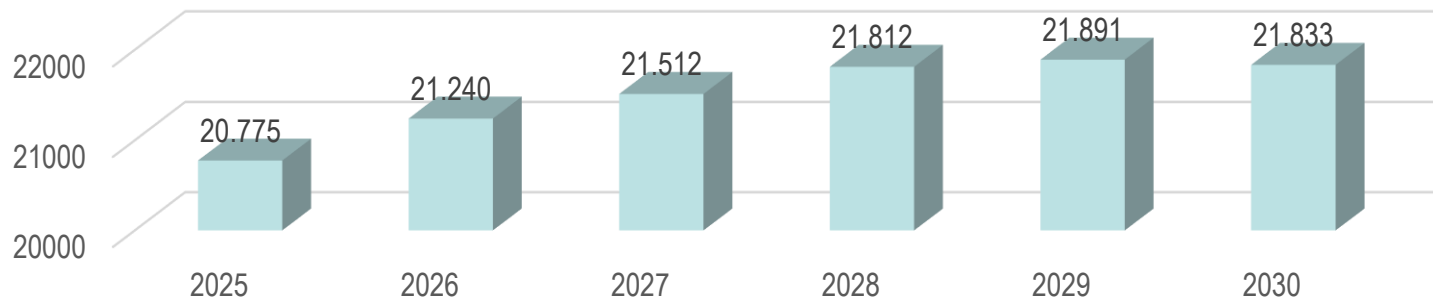
Kommune	Vergleich 2018/2024
Blankenfelde-Mahlow	6%
Großbeeren	9%
Ludwigsfelde	24%
Rangsdorf	13%
Planungsraum Nord	13%
Luckenwalde	15%
Nuthe-Urstromtal	12%
Trebbin	19%
Planungsraum West	16%
Am Mellensee	17%
Baruth/Mark	20%
Zossen	24%
Planungsraum Ost	22%
Dahme/Mark*	16%
Jüterbog	24%
Niederer Fläming	31%
Niedergörsdorf	11%
Planungsraum Süd	20%
Summe	16%



2. Prospektive Bevölkerungsentwicklung



Bevölkerung der 10- bis unter 22-Jährigen in Teltow-Fläming 2025-2030



Jungen Menschen von 10 bis unter 22 Jahren werden von 2025-2030 voraussichtlich um 5% steigen.

2. Prospektive Bevölkerungsentwicklung



Kommune	Vergleich 2025/2030
Blankenfelde-Mahlow	-1%
Großbeeren	4%
Ludwigsfelde	18%
Rangsdorf	3%
Planungsraum Nord	7%
Luckenwalde	0%
Nuthe-Urstromtal	10%
Trebbin	9%
Planungsraum West	4%
Am Mellensee	12%
Baruth	10%
Zossen	6%
Planungsraum Ost	8%
Dahme/Mark*	-4%
Jüterbog	2%
Niederer Fläming	-1%
Niedergörsdorf	-7%
Planungsraum Süd	-2%
Teltow-Fläming	5%



3. Gesetzliche Novellierung



- Kinder- und Jugendstärkungsgesetz Juni 2021 (SGB VIII)
 - Inklusiver Ansatz §11 SGB VIII
 - Schulsozialarbeit §13a SGB VIII
 - Förderung von selbstorganisierten Zusammenschlüssen und Ehrenamtlichen §4a SGB VIII
- Gesetz zur Förderung und zum Schutz junger Menschen (Brandenburgisches Kinder- und Jugendgesetz - BbgKJG)
 - Schulsozialarbeit §§ 91,92 BbgKJG
 - Spezifizierung Kinder- und Jugendschutz §§ 15,16 BbgKJG
 - Konzepte zum Schutz vor Gewalt und zur Vermeidung von Kindeswohlgefährdung §26 BbgKJG

4. Ziele der Jugend(sozial)arbeit



- Sozialräumliche Vernetzung und Entwicklung von Konzepten (Grundsatz)
- Weiterentwicklung von inklusiver Haltung, Strukturen und Praktiken (§§ 9, 11 SGB VIII, § 46 BbgKJG)
- Mitbestimmung und gesellschaftliche Beteiligung junger Menschen (§4a, 8, 11 SGB VIII, §§ 4, 11 ff. BbgKJG)
- Angebote zur Unterstützung von Übergängen (z.B. Schule/Beruf, Hort/Jugendclub)
- Sozialräumliche Vernetzung im Bereich des erzieherischen Kinder- und Jugendschutzes (§§ 14, 15 ,16 BbgKJG)

5. Pilotprojekt der Jugendbeteiligung



- gesamtes Altersspektrum der Zielgruppe
- flächendeckend: städtische/ländliche
- alle Schulformen
- erreichte und unerreichte Zielgruppe
- Methodenmix: digitaler Fragebogen und Fokusgruppen
- besondere Lebenslagen
- Vorab-Test mit Schülerinnen und Schülern des Kreisschülerrats

Ergebnisse:

<https://www.teltow-flaeming.de/kinder-und-jugendbeteiligung-jugendfoerderung>

WIR MÖCHTEN MEHR VON EUCH ERFAHREN!

Deshalb haben wir eine Umfrage vorbereitet.

Welche Angebote kennt ihr im Landkreis TF?

Was macht ihr so in der Freizeit?

Braucht ihr ein offenes Ohr?

VORAUSSETZUNGEN:

- ✓ Ihr seid zwischen 10 und 22 Jahren alt?
- ✓ Ihr wohnt im Landkreis oder geht dort zur Schule?
- ✓ Ihr beantwortet die Fragen bis zum 31.07.2023.

Teilnehmen unter:

<https://jugendhilfeplan.teltow-flaeming.de>

TF LANDKREIS TELTOW-FLÄMING
unverkennbar stark - südlich von Berlin

6. Quantitative Bedarfsermittlung



Stellenbemessung und –verteilung:

- Kennzahlen (Jugendarbeit), Mindestausstattung (Schulsozialarbeit)
- sozioökonomischer Faktoren
 - a) Zielgruppe und Schülerschaft
 - b) Gesetzliche Vorgaben, Qualitätsstandards
 - c) Sozialräumliche Besonderheiten: Fläche, Armut, Migration, Hilfen zur Erziehung, sonderpäd. Förderbedarf
 - d) Sozialindex, Schulgröße, gesetzliche Aufträge
- Votierung: Versorgungsrangfolge nach Haushaltslage: § 74 SGB VIII

6. Quantitative Bedarfsermittlung



Anlage 1

Verteilung von Personalstellen in der Jugendarbeit und kreisweiten Angeboten

Erreichbarkeit: 16,0%

16,0%

Betreuungsschlüssel: 25

25

Vorhaltequote: 30,0%

30,0%

Planung	Einwohner 10-u22 Jahre Prognose 2026	bereinigte Einw ohne Sozialindikatoren	Vorhaltestelle n ohne Sozialindikatoren	Fläche	soziale Faktoren			laufende Hilfen zur Erziehung	Faktor gesamt	Vorhaltestelle n mal Faktor	Vorhaltestellen mal Quote	gerundete Vorhaltestellen	IST-Stellen 2025	Vergleich SOLL/IST-Stellen	
					Armut junger Menschen unter 25 Jahren	Armut junger Menschen nicht deutscher Herkunft	Armut junger Menschen nicht deutscher Herkunft								
	-1-	-2-	-3-	-4-	-5-	-6-	-7-	-8-	-9-	-10-	-11-	-12-	-13-	-14-	-15-
Blankenfelde-Mahlow	3.659	3.315	21,22	0,37	1,00	1,00	1,00	0,84	17,86	5,36	5,25	4,500	+0,75		
Großbeeren	1.172	1.034	6,62	0,35	1,00	1,00	1,00	0,84	5,53	1,66	1,75	1,500	+0,25		
Ludwigsfelde	3.170	3.676	23,53	0,73	1,00	1,00	1,20	0,98	23,12	6,94	7,00	4,000	+3,00		
Rangsdorf	1.525	1.690	10,81	0,22	1,00	1,00	1,00	0,81	8,72	2,62	2,50	1,500	+1,00		
Planungsraum Nord	9.526	9.715	62,17	1,67	4,00	4,00	4,20	3,47	55,23	16,58	16,5	11,500	+5,00		
Luckenwalde	2.343	2.731	17,48	0,31	2,32	2,94	1,91	1,87	32,68	9,80	9,75	5,250	+4,50		
Nuthe-Urstromtal	678	339	2,17	2,27	1,00	1,00	1,00	1,32	2,86	0,86	0,75	1,000	-0,25		
Trebbin	1.100	973	6,23	0,84	1,00	1,00	1,00	0,96	5,98	1,79	1,75	1,000	+0,75		
Planungsraum West	4.121	4.043	25,87	3,42	4,32	4,94	3,91	4,15	41,52	12,45	12,25	7,25	+5,00		
Am Mellensee	723	362	2,31	0,70	1,00	1,00	1,00	0,92	2,14	0,64	0,75	0,750	+0,00		
Baruth/Mark	430	435	2,78	1,56	1,00	1,00	1,00	1,14	3,17	0,95	1,00	0,750	+0,25		
Zossen	2.505	2.428	15,54	1,20	1,00	1,00	1,00	1,05	16,31	4,89	5,00	3,000	+2,00		
Planungsraum Ost	3.658	3.224	20,63	3,45	3,00	3,00	3,00	3,11	21,62	6,48	6,75	4,500	+2,25		
Amt Dahme	912	767	4,91	2,91	1,00	1,00	2,58	1,87	9,20	2,76	2,75	1,000	+1,75		
Jüterbog	1.454	1.610	10,30	1,17	2,03	2,11	1,37	1,67	17,22	5,17	5,25	2,500	+2,75		
Niedergörsdorf	783	563	3,60	1,37	3,11	2,91	1,40	2,20	7,91	2,37	2,25	1,500	+0,75		
Planungsraum Süd	3.149	2.940	18,81	5,46	6,14	6,02	5,35	5,74	34,33	10,30	10,25	5,00	+5,25		
Sportorientierte Jugendarbeit												1,000	+0,00		
internationale Jugendbegegnung												0,250	+0,00		
Medien-Berater												0,500	+0,50		
uvB												0,500	+0,00		
Landkreis gesamt	20.454	19.920	127							153	46	46	30,500	+18,00	

6. Quantitative Bedarfsermittlung



Anlage 2

Verteilung von Personalstellen in der Schulsozialarbeit

Schulform	Schulf	Kommune	Schulname	SuS	Zügigkeit	Sozialin	VZE SOLL	VZE IST	Vergleich	Votierung
	Abkürzung			Schuldaten 2023/2024	eig. Berechn. nach Schulporträt	MBJS 18.01.2024	nach Merkmalen	lt. JFP 2025		
Grundschule	G	Zossen	Grundschule Zossen/Dabendorf	226	2	2	0,75	0,5	+0,25	4.
	G	Blankenfelde-	Ingeborg-Feustel-Grundschule	333	3	3	0,75	0,5	+0,25	3.
	G	Baruth	Schulzentrum Baruther Urstromtal	240	2	2	0,75	0,5	+0,25	4.
	G	Blankenfelde-	Wilhelm-Busch-Grundschule Blankenfelde	452	4	2	0,75	0,5	+0,25	4.
	G	Zossen	Grundschule Glienick	150	2	2	0,75	0,5	+0,25	4.
	G	Ludwigsfelde	Gebrüder-Grimm-Grundschule Ludwigsfelde	292	3	2	0,75	0,5	+0,25	4.
	G	Ludwigsfelde	Theodor-Fontane-Grundschule Ludwigsfelde	444	4	2	0,75	0,5	+0,25	4.
	G	Ludwigsfelde	Kleeblatt-Grundschule Ludwigsfelde	542	4	2	0,75	0,5	+0,25	4.
	G	Blankenfelde-	Grundschule "Herbert Tschäpe" Mahlow	491	4	2	0,75	0,5	+0,25	4.
	G	Blankenfelde-	Astrid-Lindgren-Grundschule	351	3	3	0,75	0,5	+0,25	3.
	G	Am Mellensee	Grundschule am Mellensee	139	1,5	2	0,75	0,5	+0,25	4.
	G	Rangsdorf	Grundschule Rangsdorf	518	4	1	0,75	0,5	+0,25	4.
	G	Am Mellensee	Anne Frank-Grundschule	274	2,5	1	0,75	0,5	+0,25	4.
	G	Zossen	Erich Kästner Grundschule	399	3,5	3	0,75	0,5	+0,25	3.
	G	Niederer Fläming	Ludwig-Achim-von-Arnim-Grundschule Werbig	164	2	2	0,75	0,5	+0,25	4.
	G	Jüterbog	Lindenschule	283	3	4	1	0,5	+0,50	1.
	G	Jüterbog	Grundschule "Geschwister Scholl"	403	4	4	1	0,5	+0,50	1.
	G	Niedergörsdorf	Grundschule "Thomas Müntzer"	343	3	4	1	1	+0,00	versorgt

Merkmal	Bedingung	Ausstattung in VZE
niedrige Schülerschaft	Zügigkeit ≤ 1	0,5
Mindestausstattung		0,75
Förderschulen	Schulform	0,75
hohe Schülerschaft o. sozioökonomische Bed.	Zügigkeit >4, Sozialindex 4 u.5 lt. MBJS	1



6. Qualitative Bedarfsermittlung

- Grundlage bilden die „**Qualitätsstandards** in der Jugendarbeit und Jugendsozialarbeit im Landkreis Teltow-Fläming“, **Leitziele** der Jugendarbeit, **gesetzliche Neuerungen**
- Abstimmung mit den Gemeinden, Städten und dem Amt in Form von **Jahresgesprächen** zur Zielanpassung
- Möglichkeit der Abstimmung der Angebote in der AG §78
- Unterstützung bei der Umsetzung innerhalb der **Netzwerktreffen** in den Planregionen durch kollegialen Austausch und fachliches Input/ zzgl. **Fachtage**

7. Beteiligung und Stellungnahmen



- AG 78 Jugendarbeit/Jugendsozialarbeit
- Bedarfsabfrage Kommunen und Träger
- Jahresgespräche, Jahresarbeitspläne, Sachberichte
- Pilotprojekt Befragung der Zielgruppe, Kreisschülerrat TF
- Netzwerk Kinderschutz
- Stellungnahmen von le. Trägern, Kommunen, Schulträgern, vom Staatlichen Schulamt
- Verknüpfung JuFörd. mit JHP



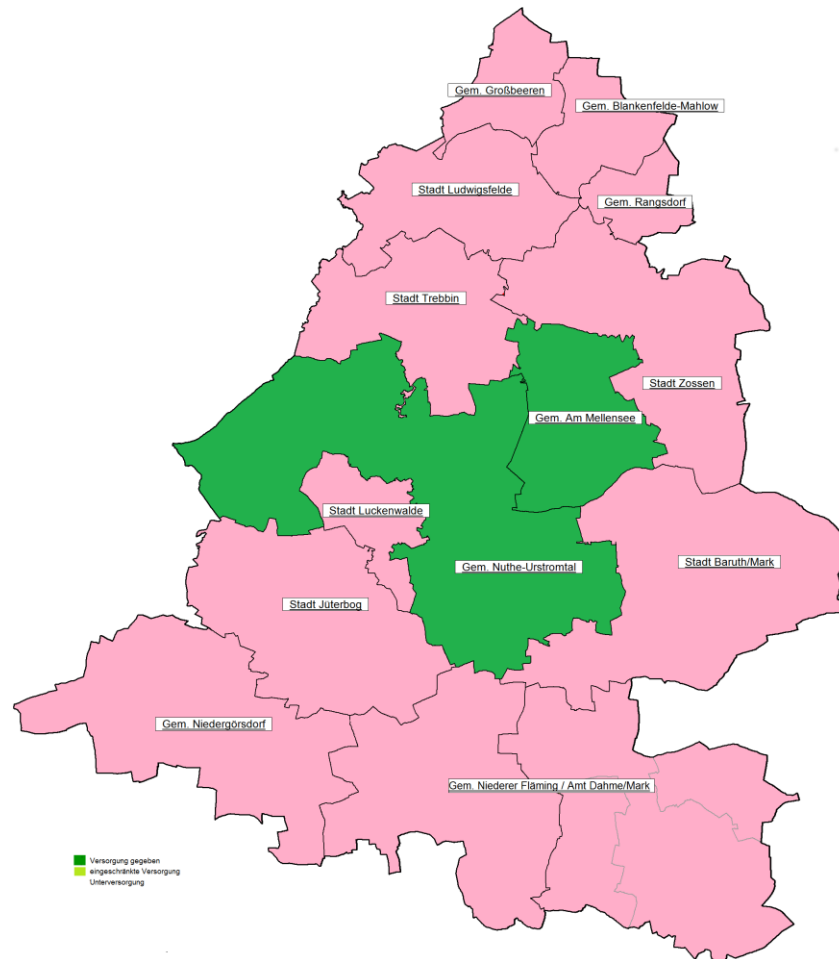
7. Beteiligung und Stellungnahmen

- ko-finanzierende/leistungserbringende Kommunen: 12/13
 - 1 Kommune: Fläche nicht ausreichend berücksichtigt
- Freie Träger der Jugendhilfe: 7/7
 - 2 Träger: Höhe der Ausstattung, Merkmal Schülerschaft & Migration
 - Medienberater wird begrüßt, Bildungsreferent gefordert
 - Verfahren der JHP: jährlich, stärkere Beteiligung der Träger
 - Sozialraumorientierung und Umsetzung
- Schulträger: Kommunen, Landkreis, anerk. Ersatzschulen: 18/18
 - Hinweis auf Raummangel, kein Bedarf SSA
- Staatliches Schulamt: Planung und Verfahren: 4/4
 - hoher Bedarf Förderschulen, Entwicklung SuS-Zahlen

8. Versorgungslage und Evaluation



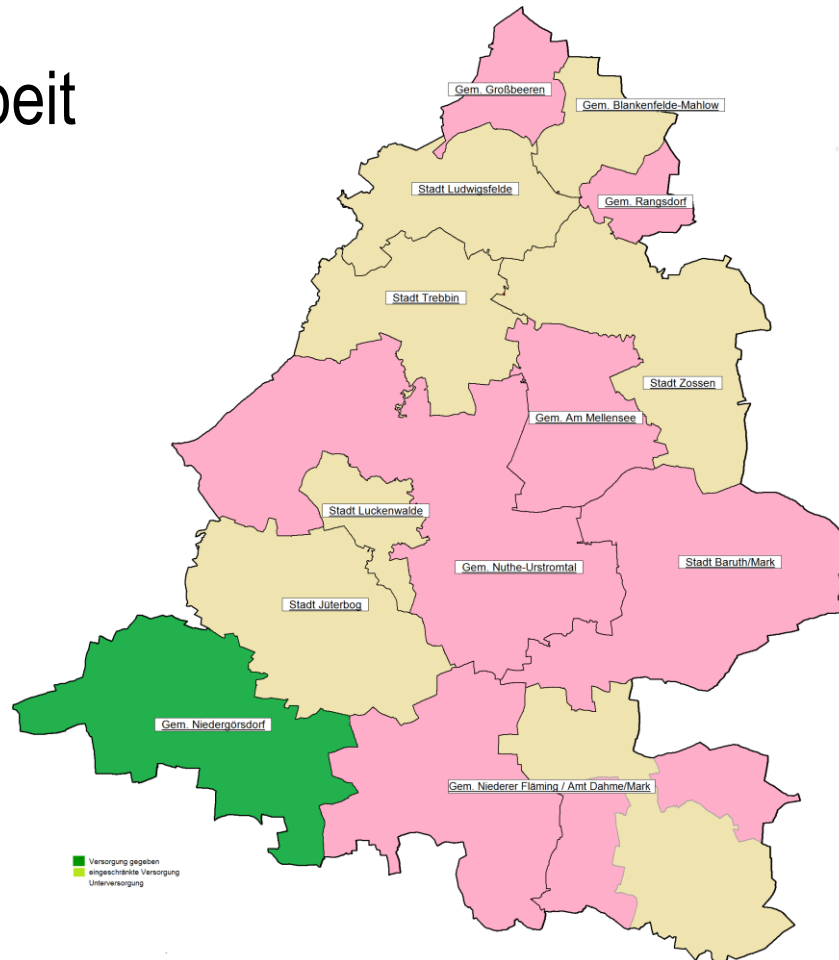
Jugendarbeit



8. Versorgungslage und Evaluation



Schulsozialarbeit





9. Bedeutung des Teilfachplans

- Beschluss im JHA: Bedarfsfeststellung
- Ergebnisse des Teilfachplans münden in Jugendförderpläne ab 2026
- § 74 (3) SGB VIII: Förderung nach Haushaltslage
- Rangfolge der Versorgung nach Bedarf
- Profil der JA, JSA in Teltow-Fläming

Danke für Ihre Aufmerksamkeit



Ralph Müller, A51.3 Sachgebietsleitung Prävention und Vormundschaft

R.Mueller@teltow-flaeming.de

[03371 608 3552](tel:033716083552)

Janke Rehse, A51.3 Sachbearbeiterin Jugendförderung

J.Rehse@teltow-flaeming.de

[03371 608 3558](tel:033716083558)

Jennifer Stucki, A51.1 Jugendhilfeplanerin

J.Stucki@teltow-flaeming.de

[03371 608 3462](tel:033716083462)

Danke für Ihre Aufmerksamkeit



Bildquellen

- Parkour: Urban Exploring – DEW Official Webshop (yourdew.com)
- collection de personnages étudiants 2211684 - Télécharger Vectoriel Gratuit, Clipart Graphique, Vecteur Dessins et Pictogramme Gratuit (vecteezy.com)
- Bénazir - Anders zijn mag omdat een mens niet in een hokje past (benazir.nl)
- [depositphotos_188707772-stock-photo-little-boy-measuring-height.jpg \(600×400\)](#)
- [Swift-Management-Services.jpg \(1000×884\)](#)